


DOCUMENTO LISTADO: 12.1 RESÚMENES ESTADO INGRESOS 2024 PRESUPUESTO SECTOR PÚBLICO CONSOLIDADO	IDENTIFICADORES
OTROS DATOS Código para validación: WDOUG-T1MNY-VQV2J Página 1 de 4	FIRMAS El documento ha sido firmado por : 1.- DIR. ÁREA DE ECONOMÍA, HACIENDA, COMPRAS Y PATRIMONIO de Diputación de Badajoz. Firmado 15/11/2023 20:02 2.- VICEPRESIDENTA 2ª Y DIPUTADA DE ECONOMÍA, HACIENDA, COMPRAS Y PATRIMONIO de Diputación de Badajoz. Firmado 15/11/2023 20:40
	ESTADO FIRMADO 15/11/2023 20:40




RESÚMENES ESTADO DE INGRESOS:

CLASIFICACIÓN POR CENTRO GESTOR

CENTRO GESTOR	IMPORTE
11. DELEGACIÓN DE CULTURA, DEPORTE Y JUVENTUD	315.000,00
13. ÁREA DE INFRAESTRUCTURAS, MOVILIDAD Y ORDENACIÓN DEL TERRITORIO	2.288.803,50
14. ÁREA DE RECURSOS HUMANOS Y RÉGIMEN INTERIOR	1.644.945,53
15. ÁREA DE TRANSICIÓN ECOLÓGICA	1.231.900,60
16. ÁREA DE TECNOLOGÍA Y DIGITALIZACIÓN	2.884.944,44
17. ÁREA DE ECONOMÍA, HACIENDA, COMPRAS Y PATRIMONIO	193.975.357,63
18. PROMEDIO	57.484.000,00
19. DELEGACIÓN DE PUBLICACIONES, IMPRENTA Y BOP	66.500,00
20. ÁREA DE DESARROLLO RURAL, RETO DEMOGRÁFICO Y TURISMO	1.577.548,30
21. CPEI	25.290.000,00
25. CONCERTACIÓN Y PARTICIPACIÓN TERRITORIAL	0,00
27. PATRONATO DE TAUROMAQUÍA	1.600.000,00
29. OAR	20.718.000,00
43. BOP	0,00
60. RESTAURA	1.888.000,00
Total Resultado	310.965.000,00

CLASIFICACIÓN ECONÓMICA POR CAPÍTULOS/ARTÍCULOS:


CAPITULO/ARTICULO	IMPORTE
1. IMPUESTOS DIRECTOS.	9.017.042,91
10. IMPUESTO SOBRE LA RENTA.	5.672.366,45
17. RECARGOS SOBRE IMPUESTOS DIRECTOS DE OTROS ENTES LOCALES.	3.344.676,46
2. IMPUESTOS INDIRECTOS.	9.678.321,52
21. IMPUESTOS SOBRE EL VALOR AÑADIDO.	6.809.206,65
22. SOBRE CONSUMOS ESPECÍFICOS.	2.869.114,87
3. TASAS, PRECIOS PÚBLICOS Y OTROS INGRESOS.	51.803.899,53
30. TASAS POR LA PRESTACIÓN DE SERVICIOS PÚBLICOS BÁSICOS.	34.352.164,70
31. TASAS POR LA PREST DE SERVIC PÚBL DE CARÁCTER SOCIAL Y PREFE	149.000,00
32. TASAS POR LA REALIZAC DE ACTIVIDAD DE COMPETENCIA LOCAL.	11.576.000,00



33. TASAS POR UTILIZAC PRIVAT O EL APROVECH ESP DEL DOM PÚBLIC LOC	150.000,00
34. PRECIOS PÚBLICOS.	85.000,00
35. CONTRIBUCIONES ESPECIALES.	1.700.000,00
36. VENTAS.	12.036,64
38. REINTEGROS DE OPERACIONES CORRIENTES.	100.000,00
39. OTROS INGRESOS.	3.679.698,19
4. TRANSFERENCIA CORRIENTES.	224.159.143,51
40. DE LA ADMINISTRACIÓN GENERAL DE LA ENTIDAD LOCAL.	3.571.500,00
42. DE LA ADMINISTRACIÓN DEL ESTADO.	173.323.411,95
45. DE COMUNIDADES AUTÓNOMAS.	2.027.897,70
46. DE ENTIDADES LOCALES.	41.407.396,84
48. DE FAMILIAS E INSTITUCIONES SIN FINES DE LUCRO.	25.000,00
49. DEL EXTERIOR.	3.803.937,02
5. INGRESOS PATRIMONIALES.	2.897.200,00
52. INTERESES DE DEPÓSITOS.	2.651.000,00
54. RENTAS DE BIENES INMUEBLES.	15.000,00
55. PRODUCTOS DE CONCESIONES Y APROVECHAMIENTOS ESPECIALES.	80.000,00
59. OTROS INGRESOS PATRIMONIALES.	151.200,00
6. ENAJENACIÓN DE INVERSIONES REALES.	180.000,00
61. DE LAS DEMÁS INVERSIONES REALES.	180.000,00
7. TRANSFERENCIAS DE CAPITAL.	7.349.462,14
70. DE LA ADMINISTRACIÓN GENERAL DE LA ENTIDAD LOCAL.	18.500,00
72. DE LA ADMINISTRACIÓN DEL ESTADO.	2.923.418,95
75. DE COMUNIDADES AUTÓNOMAS.	932.946,67
76. DE ENTIDADES LOCALES.	3.363.446,52
79. DEL EXTERIOR.	111.150,00
8. ACTIVOS FINANCIEROS.	5.879.930,39
82. REINTEGRO DE PRÉST Y ANTICIPOS CONCEDIDOS AL SECTOR PÚBLICO	4.459.930,39
83. REINTEGROS DE PRÉSTAMOS DE FUERA DEL SECTOR PÚBLICO.	1.420.000,00
Total Resultado	310.965.000,00

CLASIFICACIÓN ECONÓMICA POR CAPÍTULO

CAPÍTULO	IMPORTE
1. IMPUESTOS DIRECTOS.	9.017.042,91
2. IMPUESTOS INDIRECTOS.	9.678.321,52
3. TASAS, PRECIOS PÚBLICOS Y OTROS INGRESOS.	51.803.899,53



Este es una copia impresa del documento electrónico. (Ref: 2870223.WDOUG-T1MNY-VQV2J.D84E6BA730B5B98410618961D859F517E0A280) generada con la aplicación informática Firmadoc. El documento está FIRMADO. Mediante el código de verificación puede comprobar la validez de la firma electrónica de los documentos firmados en la dirección web: https://sede.dip-badajoz.es/portal/entidades.do?ent_id=10




4. TRANSFERENCIA CORRIENTES.	224.159.143,51
5. INGRESOS PATRIMONIALES.	2.897.200,00
6. ENAJENACIÓN DE INVERSIONES REALES.	180.000,00
7. TRANSFERENCIAS DE CAPITAL.	7.349.462,14
8. ACTIVOS FINANCIEROS.	5.879.930,39
Total Resultado	310.965.000,00

CLASIFICACIÓN ECONÓMICA POR ARTÍCULOS

ARTÍCULO	IMPORTE
10. IMPUESTO SOBRE LA RENTA.	5.672.366,45
17. RECARGOS SOBRE IMPUESTOS DIRECTOS DE OTROS ENTES LOCALES.	3.344.676,46
21. IMPUESTOS SOBRE EL VALOR AÑADIDO.	6.809.206,65
22. SOBRE CONSUMOS ESPECÍFICOS.	2.869.114,87
30. TASAS POR LA PRESTACIÓN DE SERVICIOS PÚBLICOS BÁSICOS.	34.352.164,70
31. TASAS POR LA PREST DE SERVIC PÚBL DE CARÁCTER SOCIAL Y PREFE	149.000,00
32. TASAS POR LA REALIZAC DE ACTIVID DE COMPETENCIA LOCAL.	11.576.000,00
33. TASAS POR UTILIZAC PRIVAT O EL APROVECH ESP DEL DOM PÚB LOC	150.000,00
34. PRECIOS PÚBLICOS.	85.000,00
35. CONTRIBUCIONES ESPECIALES.	1.700.000,00
36. VENTAS.	12.036,64
38. REINTEGROS DE OPERACIONES CORRIENTES.	100.000,00
39. OTROS INGRESOS.	3.679.698,19
40. DE LA ADMINISTRACIÓN GENERAL DE LA ENTIDAD LOCAL.	3.571.500,00
42. DE LA ADMINISTRACIÓN DEL ESTADO.	173.323.411,95
45. DE COMUNIDADES AUTÓNOMAS.	2.027.897,70
46. DE ENTIDADES LOCALES.	41.407.396,84
48. DE FAMILIAS E INSTITUCIONES SIN FINES DE LUCRO.	25.000,00
49. DEL EXTERIOR.	3.803.937,02
52. INTERESES DE DEPÓSITOS.	2.651.000,00
54. RENTAS DE BIENES INMUEBLES.	15.000,00
55. PRODUCTOS DE CONCESIONES Y APROVECHAMIENTOS ESPECIALES.	80.000,00
59. OTROS INGRESOS PATRIMONIALES.	151.200,00
61. DE LAS DEMÁS INVERSIONES REALES.	180.000,00
70. DE LA ADMINISTRACIÓN GENERAL DE LA ENTIDAD LOCAL.	18.500,00

DOCUMENTO LISTADO: 12-1 RESUMENES ESTADO INGRESOS 2024 PRESUPUESTO SECTOR PÚBLICO CONSOLIDADO	IDENTIFICADORES
OTROS DATOS Código para validación: WDOUG-T1MNY-VQV2J Página 4 de 4	FIRMAS El documento ha sido firmado por : 1.- DIR. ÁREA DE ECONOMÍA, HACIENDA, COMPRAS Y PATRIMONIO de Diputación de Badajoz. Firmado 15/11/2023 20:02 2.- VICEPRESIDENTA 2ª Y DIPUTADA DE ECONOMÍA, HACIENDA, COMPRAS Y PATRIMONIO de Diputación de Badajoz. Firmado 15/11/2023 20:40
	ESTADO FIRMADO 15/11/2023 20:40



72. DE LA ADMINISTRACIÓN DEL ESTADO.	2.923.418,95
75. DE COMUNIDADES AUTÓNOMAS.	932.946,67
76. DE ENTIDADES LOCALES.	3.363.446,52
79. DEL EXTERIOR.	111.150,00
82. REINTEGRO DE PRÉST Y ANTIPOPOS CONCEDIDOS AL SECTOR PÚBLICO	4.459.930,39
83. REINTEGROS DE PRÉSTAMOS DE FUERA DEL SECTOR PÚBLICO.	1.420.000,00
Total Resultado	310.965.000,00

En Badajoz, a fecha de firma electrónica.

DIRECTOR DEL ÁREA DE ECONOMÍA, HACIENDA, COMPRAS Y PATRIMONIO.

Fdo. Fernando Blanco Fernández

PD. VICEPRESIDENTA SEGUNDA Y DIPUTADA DEL ÁREA DE ECONOMÍA, HACIENDA, COMPRAS Y PATRIMONIO

Fdo. Carmen Yáñez Quirós

Este es una copia impresa del documento electrónico. (Ref: 2870223.WDOUG-T1MNY-VQV2J.D84E6BA730B5B98410618961D859F517E0A280) generada con la aplicación informática Firmadoc. El documento está FIRMADO. Mediante el código de verificación puede comprobar la validez de la firma electrónica de los documentos firmados en la dirección web: https://sede.dip-badajoz.es/portal/entidades.do?ent_id=10